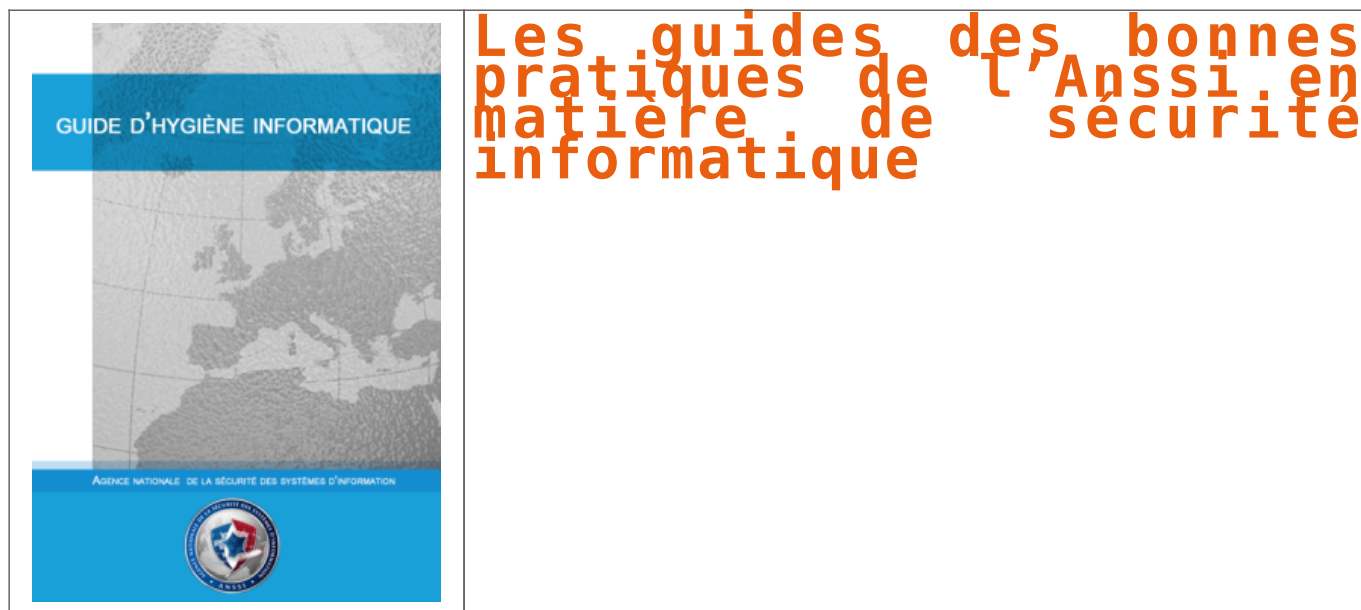


Les guides des bonnes pratiques de l'Anssi en matière de sécurité informatique | Denis JACOPINI



Vous voulez éviter que le parc informatique soit utilisé pour affaiblir votre organisation ? L'un des guides publiés par l'ANSSI vous aidera à vous protéger.

Initialement destinés aux professionnels de la sécurité informatique, les guides et recommandations de l'ANSSI constituent des bases méthodologiques utiles à tous. Vous trouverez sans peine votre chemin en utilisant les mots-clés, qu'un glossaire vous permet d'affiner, ou le menu thématique.

LISTE DES GUIDES DISPONIBLES

- Guide pour une formation sur la cybersécurité des systèmes industriels
- Profils de protection pour les systèmes industriels
- Sécuriser l'administration des systèmes d'information
- Achat de produits de sécurité et de services de confiance qualifiés dans le cadre du rgs
- Recommandations pour le déploiement sécurisé du navigateur mozilla firefox sous windows
- Cryptographie – les règles du rgs
- Recommandations de sécurité concernant l'analyse des flux https
- Partir en mission avec son téléphone sa tablette ou son ordinateur portable
- Recommandations de sécurité relatives à active directory
- Recommandations pour le déploiement sécurisé du navigateur microsoft internet explorer
- l'homologation de sécurité en neuf étapes simples,
- bonnes pratiques pour l'acquisition et l'exploitation de noms de domaine,
- recommandations pour le déploiement sécurisé du navigateur google chrome sous windows,
- usage sécurisé d'(open)ssh,
- la cybersécurité des systèmes industriels,
- sécuriser une architecture de téléphonie sur ip,
- mettre en œuvre une politique de restrictions logicielles sous windows,
- prérequis à la mise en œuvre d'un système de journalisation,
- vulnérabilités 0-day, prévention et bonnes pratiques,
- le guide des bonnes pratiques de configuration de bgp,
- sécuriser son ordiphone,
- sécuriser un site web,
- sécuriser un environnement d'exécution java sous windows,
- définition d'une politique de pare-feu,
- sécuriser les accès wi-fi,
- sécuriser vos dispositifs de vidéoprotection,
- guide d'hygiène informatique,
- la sécurité des technologies sans contact pour le contrôle des accès physiques,
- recommandations de sécurité relatives à ipsec,
- la télé-assistance sécurisée,
- sécurité des systèmes de virtualisation,
- sécurité des mots de passe,
- définition d'une architecture de passerelle d'interconnexion sécurisée,
- ebios – expression des besoins et identification des objectifs de sécurité,
- la défense en profondeur appliquée aux systèmes d'information,
- externalisation et sécurité des systèmes d'information : un guide pour maîtriser les risques,
- archivage électronique... comment le sécuriser ?
- pssi – guide d'élaboration de politiques de sécurité des systèmes d'information,
- tdbssi – guide d'élaboration de tableaux de bord de sécurité des systèmes d'information,
- guide relatif à la maturité ssi,
- gissip – guide d'intégration de la sécurité des systèmes d'information dans les projets

Expert Informatique et formateur spécialisé en sécurité Informatique, en **cybercriminalité** et en **déclarations à la CNIL**, Denis JACOPINI et Le Net Expert sont en mesure de prendre en charge, en tant qu'intervenant de confiance, la sensibilisation ou la **formation de vos salariés** afin de leur enseigner les bonnes pratiques pour assurer une meilleure protection juridique du chef d'entreprise.

Contactez-nous

Après cette lecture, quel est votre avis ?

Cliquez et laissez-nous un commentaire...

Source : <http://www.ssi.gouv.fr/entreprise/bonnes-pratiques/>

Comment retirer des publications gênante sur les réseaux sociaux ? Les conseils de la CNIL

Notre métier en RGPD et en CYBER : Auditer, Expertiser, Accompagner, Former et Informer

 <p>LE NET EXPERT AUDITS & EXPERTISES</p>	 <p>LE NET EXPERT EXPERTISES DE SYSTEMES DE VOTES ELECTRONIQUES <i>fr</i></p>	 <p>LE NET EXPERT MISES EN CONFORMITE</p>	 <p>SPY DETECTION Services de détection de logiciels espions</p>	 <p>LE NET EXPERT FORMATIONS</p>	 <p>LE NET EXPERT ARNAQUES & PIRATAGES</p>
---	---	---	---	--	--

 <p>Denis JACOPINI vous informe</p>	<p>Comment retirer des publications gênante sur les réseaux sociaux ? Les conseils de la CNIL</p>
---	--

Sur les réseaux sociaux, vous pouvez être confronté à la diffusion d'informations personnelles publiée par d'autres internautes. Voici quelques liens utiles pour demander rapidement l'effacement de ces contenus

Une donnée personnelle est « toute information se rapportant à une personne physique identifiée ou identifiable ». Sur une publication, vous pouvez être identifié :

- **directement** (exemple : nom, prénom, etc.)
- ou **indirectement** (exemple : par un identifiant (n° client), un numéro (de téléphone), une donnée biométrique, plusieurs éléments spécifiques propres à votre identité physique, physiologique, génétique, psychique, économique, culturelle ou sociale, mais aussi votre voix ou votre image).

Votre identification peut être réalisée :

- **à partir d'une seule de vos données** (exemple : numéro de sécurité sociale, etc.)
- **à partir du croisement d'un ensemble de données** (exemple : une femme vivant à telle adresse, née tel jour, abonnée à tel magazine et militant dans telle association)

Avant de demander la suppression du contenu, assurez-vous que le compte ou l'information n'appartient pas à un homonyme.

En cas de doute raisonnable, le réseau social peut être en mesure de vous demander tout document permettant de prouver que ce contenu vous concerne. En revanche, **il ne peut pas vous demander des pièces justificatives qui seraient abusives, non pertinentes et disproportionnées par rapport à votre demande.**

1. Signaler la publication à effacer

En fonction du réseau social, vous devez vous rendre sur la page appropriée qu'il a mis à votre disposition à cet effet.

Twitter : Signaler la divulgation d'informations privées

Instagram : Signaler une photo ou vidéo pour violation de vos droits de confidentialité sur Instagram

Facebook : Utiliser le lien » Signaler «

situé à côté de la publication, de la photo ou du commentaire

Snapchat : Signaler la publication ou Utiliser ce formulaire en ligne ou Utiliser le formulaire de droit à l'image

LinkedIn : Signaler le harcèlement d'un utilisateur ou un problème de sécurité

Youtube : Réclamer une atteinte à la vie privée

Dailymotion : Sous chaque vidéo figure un bouton » Signaler cette vidéo «

en cliquant dessus, vous aurez à remplir un formulaire.

2. Si le réseau social ne fait pas partie de cette liste

- Rendez-vous vous en bas de la page d'accueil du réseau social ;
- Identifiez une page « politique de confidentialité » ou « données personnelles » ou « vie privée » ;
- Dans cette page, recherchez les coordonnées du service ou le formulaire qui répondra à votre demande ;
- Envoyez si besoin un modèle à personnaliser qui comprend les références aux textes de loi et vous permet d'indiquer un motif.

Quelle réponse attendre du réseau social ?

Le réseau social doit procéder à l'effacement dans les meilleurs délais et au plus tard dans un délai d'un mois, qui peut être porté à trois mois. Dans ce dernier cas, l'organisme doit vous informer des raisons de cette prolongation dans le délai d'un mois.

En parallèle de cette démarche d'effacement – et si ce contenu est référencé dans les moteur de recherche – exercez votre droit au déréférencement de manière à ce que ce contenu ne soit plus associé à votre nom et prénom dans les résultats d'un moteur de recherche.

En cas de réponse insatisfaisante – ou d'absence de réponse sous un mois – de la part du réseau social ou du moteur de recherche, vous pouvez saisir la CNIL.

Réagissez à cet article

Quelques articles sélectionnés par notre Expert qui pourraient aussi vous intéresser :

Les 10 conseils pour ne pas se faire «hacker» pendant l'été

Les meilleurs conseils pour choisir vos mots de passe

Victime d'un piratage informatique, quelles sont les bonnes

pratiques ?

Victime d'usurpation d'identité sur facebook, tweeter ? Portez plainte mais d'après quel article de loi ?

Attaques informatiques : comment les repérer ?

Quel est notre métier ?

Former et accompagner les organismes à **se mettre en conformité avec la réglementation numérique (dont le RGPD)** et à **se protéger des pirates informatiques.**

Quel sont nos principales activités ?

▪ **RGPD**

- FORMATION AU RGPD
- FORMATION DE DPO
- AUDITS RGPD
- MISE EN CONFORMITÉ RGPD
- ANALYSES DE RISQUES (PIA / DPIA)

▪ **CYBERCRIMINALITÉ**

- FORMATIONS / SENSIBILISATION D'UTILISATEURS
- RECHERCHE DE PREUVES

▪ **EXPERTISES**

- EXPERTISES PRIVÉES
- EXPERTISES DE VOTES ÉLECTRONIQUES
- EXPERTISES JUDICIAIRES
- RECHERCHE DE PREUVES
- RÉCUPÉRATION DE DONNÉES PERDUES (SMS, Photos, Contacts...)



Notre Expert, Denis JACOPINI, est Expert en Informatique assermenté, spécialisé en **Cybercriminalité**, **Recherche de preuves** et en **Protection des données personnelles**. Diplômé en Cybercriminalité (Droit, Sécurité de l'information & Informatique légale), en Droit de l'Expertise Judiciaire et certifié en gestion des risques en Sécurité des Systèmes d'Information (ISO 27005), Denis JACOPINI est aussi formateur inscrit auprès de la DDRTEFP (Numéro formateur n°93 84 03041 84).

« Mon métier consiste à mettre à votre disposition l'expérience que j'ai acquise pendant des dizaines d'années et les connaissances que je maintiens continuellement à jour par des formations, certification et diplômes permanentes car le savoir c'est comme une mise en conformité, c'est une démarche quotidienne qui permet une amélioration sur le long terme. »

Denis JACOPINI »

Besoin d'un Expert ? contactez-nous

Denis JACOPINI est Expert Judiciaire en Informatique spécialisé en « Sécurité » « Cybercriminalité » et en RGPD (Protection des Données à Caractère Personnel).



- Mises en conformité RGPD ;
- Accompagnement à la mise en place de DPO ;
- Formations (et sensibilisations) à la cybercriminalité (Autorisation n°93 84 03041 84) ;
- Audits Sécurité (ISO 27005) ;
- Expertises techniques et judiciaires ;
- Recherche de preuves téléphones, disques durs, e-mails, contentieux, détournements de clientèle... ;
- Expertises de systèmes de vote électronique ;



[Contactez-nous](#)



Source : Publication gênante sur les réseaux sociaux : signalez pour supprimer ! | CNIL

Nos ordinateurs ont-ils la mémoire courte ? Vidéo



Nos
ordinateurs
ont-ils la
memoire
courte ?
Video

Que trouveront les archéologues du futur, d'ici quelques siècles ou quelques milliers d'années ? Des pierres taillées du paléolithique, des hiéroglyphes, des rouleaux de parchemins probablement, des livres peut-être.

<https://www.youtube.com/watch?v=KCD1h8o7QTg>

Quelles images, quels sons, quels écrits de notre société restera-t-il dans 2000 ans ? Auront-ils résisté aux épreuves du temps et aux mutations technologiques comme l'ont fait la première photo, le premier film, le premier enregistrement sonore. Mais que deviendront les milliards d'informations engrangées dans les disques durs qui se démagnétisent, et sur les CD ou DVD, qui redoutent la lumière du soleil ? [lire la suite]

LE NET EXPERT

:

- **MISE EN CONFORMITÉ RGPD / CNIL**
 - **AUDIT RGPD ET CARTOGRAPHIE** de vos traitements
 - **MISE EN CONFORMITÉ RGPD** de vos traitements
 - **SUIVI** de l'évolution de vos traitements
- **FORMATIONS / SENSIBILISATION :**
 - **CYBERCRIMINALITÉ**
 - **PROTECTION DES DONNÉES PERSONNELLES**
 - **AU RGPD**
 - **À LA FONCTION DE DPO**
- **RECHERCHE DE PREUVES** (outils Gendarmerie/Police)
 - **ORDINATEURS (Photos / E-mails / Fichiers)**
 - **TÉLÉPHONES** (récupération de **Photos / SMS**)
 - **SYSTÈMES NUMÉRIQUES**
- **EXPERTISES & AUDITS** (certifié ISO 27005)
 - **TECHNIQUES | JUDICIAIRES | ADMINISTRATIVES**
 - **SÉCURITÉ INFORMATIQUE**
 - **SYSTÈMES DE VOTES ÉLECTRONIQUES**

Besoin d'un Expert ? contactez-nous

Notre Expert, Denis JACOPINI, est assermenté, spécialisé en **Cybercriminalité**, **Recherche de preuves** et en **Protection des données personnelles**. Diplômé en Cybercriminalité (Droit, Sécurité de l'information & Informatique légale), en Droit de l'Expertise Judiciaire et certifié en gestion des risques en Sécurité des Systèmes d'Information (ISO 27005), Denis JACOPINI est aussi formateur inscrit auprès de la DDRTEFP (Numéro formateur n°93 84 03041 84).

Denis JACOPINI est Expert Judiciaire en Informatique spécialisé en « Sécurité » « Cybercriminalité » et en RGPD (Protection des Données à Caractère Personnel).



- **Mises en conformité RGPD** ;
- **Accompagnement** à la mise en place de DPO ;
- **Formations** (et sensibilisations) à la **cybercriminalité** (Autorisation n°93 84 03041 84) ;
- **Audits Sécurité** (ISO 27005) ;
- **Expertises techniques** et judiciaires ;
- **Recherche de preuves** téléphones, disques durs, e-mails, contentieux, détournements de clientèle... ;
- **Expertises de systèmes de vote électronique** ;



[Contactez-nous](#)




Réagissez à cet article

Source : *Nos ordinateurs ont-ils la mémoire courte ?*

Suppression d'un contenu web : comment procéder ? | Denis JACOPINI





LIENS SOURCES

Utilisation des moteurs de recherche en France

<http://www.journaldunet.com/ebusiness/le-net/1087481-parts-de-marche-des-moteurs-de-recherche-en-france/>

Taux de clic en fonction de la position dans les résultats

<http://www.mathiasp.fr/blog/seo/quel-est-le-taux-de-clic-en-fonction-des-positions-dans-google/544>

Comment retrouver l'auteur d'un e-mail ou d'un post ? | Denis JACOPINI



Denis JACOPINI



Comment
retrouver
l'auteur d'un e-
mail ou d'un
post ?

Victime d'usurpation d'identité, d'insultes ou de propos diffamatoires, vous désirez retrouver l'auteur d'un e-mail ou d'un post sur un forum ou sur un réseau social ? Les conseils de Denis JACOPINI, expert informatique assermenté.

1. RETROUVER L'AUTEUR D'UN EMAIL

1.1 Les envois d'e-mail

Tout comme un courrier postal sans système de sécurité tel le Recommandé avec Accusé de Réception, l'envoi d'un e-mail ne garanti pas sa réception par le destinataire désiré.

Il devient ainsi aisé de contester la réception d'un e-mail et quand bien même il a été prouvé qu'un email a été reçu et lu, rien ne peut attester qu'il a bien été consulté par la bonne personne. Pour parer à ses failles, il existe des solutions rarement utilisées d'envoi sécurisés par des tiers de confiance pouvant attester la récupération d'un e-mail par une personne identifiée et des procédés de cryptages/décryptages permettant de rendre consultable l'email par le détenteur d'une clé unique.

Sachez que la notion d'accusé de réception n'est pas universelle et dépendant de la compatibilité éventuelle être les logiciels de messagerie de l'expéditeur et du destinataire.

En conclusion, après l'envoi d'un e-mail qui n'utilise pas de procédé de traçabilité, il n'y a pas d'outil permet de confirmer la lecture de l'e-mail par une personne précise. Les outils de traçabilité standards communément rencontrés dans les solutions d'e-mailing, utilisent généralement une petite image spécifique, invisible stockée sur un serveur qui, une fois affichée sur le logiciel de messagerie du destinataire, horodate et mémorise l'adresse IP de l'accès et les paramètres du destinataire ayant affiché l'image.

1.2 La réception d'emails

Lorsque le destinataire d'un e-mail prend connaissance de son message, il est mis en forme par son logiciel de messagerie électronique. Les e-mails peuvent être reçus au format « texte » ou au format « html » avec des mises en forme esthétiquement intéressantes et peuvent contenir ou non une ou plusieurs pièces jointes.

Cependant, chaque e-mail reçu répond à un format spécifique

Un courrier électronique est composé de deux parties : les entêtes et le corps du message, séparés par une ligne vide. Les entêtes stockent les informations contextuelles : qui envoie le message, à qui, avec quel objet, ou encore à quelle date. Le corps du message est quant à lui encodé sous forme de texte, ou de parties multiples (par exemple un texte et des images).

Exemple d'entête d'un message ayant comme seul texte affiché pour le destinataire :

Objet : Bonjour !

Message :

Bonjour David,

Tiens-moi au courant pour la réunion.

Thomas

L'entête contiendra :

Received: from 31.121.118.45 (EHLO serveur.fr)

by mta1007.mail.ukl.yahoo.com with SMTP; Fri, 21 Sep 2012 21:31:16 +0000

Received: by serveur.fr (Postfix, from userid 106)

id 3DF2F15A0CD; Fri, 21 Sep 2012 23:31:16 +0200 (CEST)

From: "Thomas"

To: david@yahoo.fr

Subject: Bonjour !

Date: Fri, 21 Sep 2012 23:31:16 +0200

MIME-Version: 1.0

Content-Transfer-Encoding: 8bit

Content-Type: text/plain; charset=iso-8859-1

X-Mailer: Mozilla Thunderbird

Message-Id:

Bonjour David,

Tiens-moi au courant pour la réunion.

Thomas

L'analyse de l'entête nous permet d'avoir la date et l'heure d'envoi (attention aux indications de fuseau horaire), l'adresse IP et le nom de domaine du serveur expéditeur, l'ID de l'e-mail sur le serveur expéditeur

Remarque :

Un échange d'e-mails (minimum envoi + réponse) permettra plus facilement d'apporter la preuve de que le destinataire a bien reçu le message électronique puisqu'il y répond...

A la suite d'une usurpation d'identité, d'une arnaque, d'un dénigrement, d'injures, de médisance ou de propos diffamatoires, vous pouvez souhaiter retrouver l'expéditeur d'un e-mail :

A) Constat éventuel par Procès Verbal d'Huissier de l'e-mail ;

B) Analyse des éventuels échanges d'e-mails

C) Analyse par un Expert Informatique de l'entête de l'email afin d'extraire la date, l'heure, l'adresse IP et le nom de domaine du serveur d'expédition de l'e-mail ;

D) Rechercher le propriétaire d'une adresse IP avec l'outil www.ripe.net ou <http://network-tools.com> ;

E) Plages d'adresses IP attribuées par opérateurs sur la page <http://www.nirsoft.net/countryip/fr.html> ;

F) Contact éventuel des fournisseur d'accès à Internet pour retrouver l'abonné à Internet à partir de l'adresse IP (ordonnance d'un Juge).

2. RETROUVER L'AUTEUR D'UN POST SUR UN FORUM

A la suite d'une arnaque, d'un dénigrement, d'injures, de médisance ou de propos diffamatoires, vous pouvez chercher des traces de l'auteur dans des forums ou réseaux sociaux. Vous aurez alors des traces de ses posts, souvent bien insuffisants pour remonter jusqu'à l'auteur malveillant.

Pourtant, quelques pistes peuvent être exploitées :

A) Constat éventuel par Procès Verbal d'Huissier du post avec horodatage.

B) L'auteur peut utiliser des éléments permettant de retrouver son identité (par exemple, son pseudo est peut-être utilisé sur plusieurs sites et l'identification peut être tentée par recoupement d'informations...)

C) Rechercher d'autres traces du pseudo dans d'autres sites (Social Mention, Samepoint, Mention.net, Alerti, Youseemii.fr, Webmii, Sprout social, eCaim.com, zen-reputation) ;

D) L'analyse de données Exif permet d'avoir des renseignements supplémentaires (par exemple : ExifViewer) ;

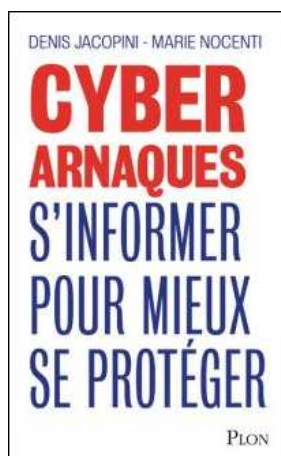
E) Si une demande de retrait par voie amiable des informations par l'auteur n'aboutit pas, vous avez la possibilité de signaler un acte d'injure ou de diffamation sur le site Internet du ministère de l'Intérieur : <http://www.internet-signalement.gouv.fr> ou saisir une juridiction de proximité (<https://www.service-public.fr/particuliers/vosdroits/F1785>) ;

F) Comme pour un contenu dans un moteur de recherche, on peut essayer d'utiliser le Flooding pour envoyer le post dans des pages de résultat lointaines.

Bien évidemment cette liste de conseils pas exhaustive et n'attend que vos avis et commentaires pour l'enrichir

Réagissez à cet article

CYBERARNAQUES - S'informer pour mieux se protéger (Le Livre)
Denis JACOPINI Marie Nocenti (Plon) ISBN :
2259264220



Denis Jacopini, expert judiciaire en informatique diplômé et spécialisé en cybercriminalité, raconte, décrypte et donne des parades contre toutes les cyberarnaques dont chacun peut être victime.

Il est témoin depuis plus de 20 ans d'attaques de sites Internet, de piratages d'ordinateurs, de dépouillements de comptes bancaires et d'autres arnaques toujours plus sournoisement élaborées.

Parce qu'il s'est rendu compte qu'à sa modeste échelle il ne pourrait sensibiliser tout le monde au travers des formations et des conférences qu'il anime en France et à l'étranger, il a imaginé cet ouvrage afin d'alerter tous ceux qui se posent la question : Et si ça m'arrivait un jour ?

Plutôt que de présenter une longue liste d'arnaques Internet recensées depuis plusieurs années, Denis Jacopini, avec la collaboration de Marie Nocenti, auteur du roman *Le sourire d'un ange*, a souhaité vous faire partager la vie de victimes d'arnaques Internet en se basant sur des faits réels, présentés sous forme de nouvelles suivies de recommandations pour s'en prémunir. Et si un jour vous rencontrez des circonstances similaires, vous aurez le réflexe de vous méfier sans risquer de vivre la fin tragique de ces histoires et d'en subir les conséquences parfois dramatiques.

Pour éviter de faire entrer le loup dans votre bergerie, il est essentiel de le connaître pour le reconnaître !

Commandez sur Fnac.fr

<https://www.youtube.com/watch?v=lDw3kI7ra2s>

06/04/2018 A l'occasion de la sortie de son livre "CYBERARNAQUES : S'informer pour mieux se protéger", Denis JACOPINI répond aux questions de Valérie BENHAÏM et ses 4 invités : 7 Millions de victimes de la Cybercriminalité en 2010 (Symantec) 13,8 Millions de victimes de la Cybercriminalité en 2016 (Symantec) 19,3 Millions de victimes de la Cybercriminalité en 2017 (Symantec) Plus ça va moins ça va ? Peut-on acheter sur Internet sans risque ? Si le site Internet est à l'étranger, il ne faut pas y aller ? Comment éviter de se faire arnaquer ? Comment on fait pour renifler une arnaque sur Internet ? Comment avoir un coup d'avance sur les pirates informatiques ? Quelle est l'arnaque qui revient le plus souvent ? Denis JACOPINI vous répond sur C8 avec Valérie BENHAÏM et ses invités.

Commandez sur Fnac.fr

https://youtu.be/usg12zkRD9I?list=UUoHqj_HKcbzRuvIPdu3FktA

12/04/2018 Denis JACOPINI est invité sur Europe 1 à l'occasion de la sortie du livre "CYBERARNAQUES S'informer pour mieux se protéger"

Comment se protéger des arnaques Internet

Commandez sur amazon.fr



Je me présente : Denis JACOPINI. Je suis l'auteur de ce livre coécrit avec Marie Nocenti, romancière.

Pour ma part, je suis Expert de justice en informatique spécialisé en cybercriminalité depuis 1996 et en protection des Données à Caractère Personnel.

J'anime des formations et des conférences sur le RGPD et la Cybercriminalité pour aider les organismes à se protéger des pirates informatiques et à se mettre en conformité avec la réglementation autour du numérique (dont le RGPD : Règlement Général sur la Protection des Données).

Commandez sur [Fnac.fr](https://www.fnac.fr)

Etude et publication de Denis JACOPINI

LIENS SOURCES

Utilisation des moteurs de recherche en France

<http://www.journaldunet.com/ebusiness/le-net/1087481-parts-de-marche-des-moteurs-de-recherche-en-france/>

Taux de clic en fonction de la position dans les résultats

<http://www.mathiasp.fr/blog/seo/quel-est-le-taux-de-clic-en-fonction-des-positions-dans-google/544>

Formation en cybercriminalité : Virus, arnaques et piratages informatiques, Solutions pour nos entreprises

Notre métier en RGPD et en CYBER : Auditer, Expertiser, Accompagner, Former et Informer

 <p>LE NET EXPERT AUDITS & EXPERTISES</p>	 <p>LE NET EXPERT EXPERTISES DE SYSTEMES DE VOTES ELECTRONIQUES</p>	 <p>LE NET EXPERT MISES EN CONFORMITE</p>	 <p>SPY DETECTION Services de detection de logiciels espions</p>	 <p>LE NET EXPERT FORMATIONS</p>	 <p>LE NET EXPERT ARNAQUES & PIRATAGES</p>
<p>Denis JACOPINI</p>  <p>vous informe</p>	<p>Formation en cybercriminalité : Virus et arnaques piratages informatiques, Solutions pour nos entreprises</p>				

Présentation

Le contexte de l'Internet et l'ampleur du phénomène de la cybercriminalité, nous poussent à modifier nos comportements au quotidien.
Avons-nous raison d'avoir peur ? De quoi doit-on avoir peur ? Comment se protéger ?
Les réponses évidentes sont techniques, mais il n'en est pas moins vrai que des règles de bonnes pratiques et des attitudes responsables seront les clés permettant d'enrayer le phénomène...

Objectif

Découvrez les règles de bonnes pratiques et des attitudes responsables qui sont les clés permettant d'enrayer ce phénomène.

Durée

1 journée
ou conférence de 2 heures.

Public concerné

Chefs d'entreprise, présidents d'associations, élus, décideurs, employés, agents, ...

Moyens pédagogiques

Vidéo projecteur et sonorisation souhaitée selon la taille de la salle.

Animateur

Denis JACOPINI

Expert Judiciaire en Informatique diplômé en Cybercriminalité, Droit, Sécurité de l'information, informatique Légale et en Droit de l'Expertise Judiciaire. Spécialisé en Protection des données personnelles et certifié ISO 27005, il a été pendant une vingtaine d'année à la tête d'une société spécialisée en sécurité Informatique.

Son métier : Aider les professionnels à se protéger des pirates informatiques, et à se mettre en conformité avec la CNIL et le règlement Européen sur la Protection des Données Personnelles.
Il intervient dans la France entière et à l'étranger pour former ou sensibiliser les décideurs, informaticiens et utilisateurs sur les techniques utilisées par les Pirates informatiques pour piéger leurs victimes et sur les obligations en matière de protection des données à caractère personnel.

Différentes interventions pour :

- Le Conseil de l'Europe ;
 - Un Centre d'Enseignement et de Recherche en Informatique ;
 - Le Centre d'Etudes des Techniques Financières et d'Ingénierie d'Aix en Provence ;
 - Des écoles d'avocats ;
 - Des Compagnies d'Experts Judiciaires ;
 - De nombreux clubs ou associations de chefs d'entreprises dans la France entière et à l'étranger ;
 - Le Centre National de la Fonction Publique Territoriale (CNFPT) pour des élus, des S.G. et des agents publics.
- (Autorisation de la Direction du travail de l'Emploi et de la Formation Professionnelle - Numéro formateur : 93 84 03041 84)
Plus d'informations sur : <https://www.lenetexpert.fr/formations-cybercriminalite-protection-des-donnees-personnelles>

Réagissez à cet article

Quelques articles sélectionnés par notre Expert qui pourraient aussi vous intéresser :

- Les 10 conseils pour ne pas se faire «hacker» pendant l'été
- Les meilleurs conseils pour choisir vos mots de passe
- Victime d'un piratage informatique, quelles sont les bonnes pratiques ?
- Victime d'usurpation d'identité sur facebook, twitter ? Portez plainte mais d'après quel article de loi ?
- Attaques informatiques : comment les repérer ?

Quel est notre métier ?

Former et accompagner les organismes à se mettre en conformité avec la réglementation numérique (dont le RGPD) et à se protéger des pirates informatiques.

Quel sont nos principales activités ?

- **RGPD**
 - FORMATION AU RGPD
 - FORMATION DE DPO
 - AUDITS RGPD
 - MISE EN CONFORMITÉ RGPD
 - ANALYSES DE RISQUES (PIA / DPIA)
- **CYBERCRIMINALITÉ**
 - FORMATIONS / SENSIBILISATION D'UTILISATEURS
 - RECHERCHE DE PREUVES
- **EXPERTISES**
 - EXPERTISES PRIVÉES
 - EXPERTISES DE VOTES ÉLECTRONIQUES
 - EXPERTISES JUDICIAIRES
 - RECHERCHE DE PREUVES
- **RÉCUPÉRATION DE DONNÉES PERDUES (SMS, Photos, Contacts...)**



Notre Expert, Denis JACOPINI, est Expert en Informatique assermenté, spécialisé en **Cybercriminalité**, **Recherche de preuves** et en **Protection des données personnelles**. Diplômé en Cybercriminalité (Droit, Sécurité de l'information & Informatique légale), en Droit de l'Expertise Judiciaire et certifié en gestion des risques en Sécurité des Systèmes d'Information (ISO 27005), Denis JACOPINI est aussi formateur inscrit auprès de la DDRTEFP (Numéro formateur n°93 84 03041 84).

« Mon métier consiste à mettre à votre disposition l'expérience que j'ai acquise pendant des dizaines d'années et les connaissances que je maintiens continuellement à jour par des formations, certification et diplômes permanentes car le savoir c'est comme une mise en conformité, c'est une démarche quotidienne qui permet une amélioration sur le long terme.
Denis JACOPINI »

Besoin d'un Expert ? contactez-nous

Denis JACOPINI est Expert Judiciaire en Informatique spécialisé en « Sécurité » « Cybercriminalité » et en RGPD (Protection des Données à Caractère Personnel).




- **Mises en conformité RGPD** ;
- Accompagnement à la mise en place de DPO ;
- **Formations** (et sensibilisations) à la **Sécurité Informatique** (Autorisation n°93 84 03041 84) ;
- Audits Sécurité (ISO 27005) ;
- Expertises techniques et judiciaires ;
- **Recherches de preuves** : téléphones, disques durs, e-mails, contenus, détournements de clientèle... ;
- **Expertises de systèmes de vote électronique** ;



Contactez-nous

Comment supprimer une information gênante sur Internet ? | Denis JACOPINI

Notre métier en RGPD et en CYBER : Auditer, Expertiser, Accompagner, Former et Informer



Comment
supprimer
une
information
gênante
sur
Internet ?

Victime d'usurpation d'identité, d'insultes ou de propos diffamatoires, vous désirez faire disparaître une information compromettante d'Internet ? Il est temps d'agir sur votre e-réputation. Les conseils de Denis JACOPINI, expert informatique assermenté.

1.0. Supprimer

Nous pouvons considérer plusieurs niveaux de suppression :

- Au niveau des supports (sites Internet) stockant les informations à supprimer vers lesquels pointent les outils permettant de trouver l'information ;
- Au niveau des outils permettant de trouver les informations ;
- Au niveau des supports ayant une copie des informations à supprimer vers lesquels pourraient pointer les outils permettant de trouver l'information ;

Supprimer la totalité des informations ne peut être garanti

En effet, les actions menées sur Internet par les utilisateurs sont Internationales. En 2016, dans le monde, nous comptons un peu plus de 3,3 milliards d'internaute et un peu plus d'un milliard de sites Internet. C'est autant d'utilisateurs susceptibles d'enregistrer une information dans leur ordinateur ou la diffuser sur Internet, sur un blog ou un forum dans le plus grand secret.

A ce jour, les seuls moyens à notre disposition pour trouver de l'information sur Internet sont :

- * soit de connaître l'URL (Uniform Resource Locator) utilisées pour identifier les pages et les sites web (par exemple : <https://www.lenetexpert.fr/contacter-denis-jacopini-expert-judiciaire-en-informatique-correspondant-cnil-cil/>)
- * soit on passe par des outils permettant de rechercher de l'information (ex : <http://www.google.fr> et on recherche « Contacter Denis JACOPINI »)
- * soit on passe par des outils spécialisés dans la recherche d'information qui vont scruter dans différents type de services Web (annuaires, réseaux sociaux, espaces de partage, de microblogage.)

Nous sommes en mesure de vous apporter ce service ?

N'hésitez pas à nous contacter

1.1 Suppression d'informations à une adresse précise

Prendre contact avec le responsable du site Internet ou le propriétaire du compte contenant l'information est la première étape que nous recommandons.

Par exemple, si une information fautive ou compromettante est constatée à l'adresse suivante : <https://www.lenetexpert.fr/contacter-denis-jacopini-expert-judiciaire-en-informatique-correspondant-cnil-cil/>, le plus simple est de contacter la personne en charge du site internet racine soit <http://www.lenetexpert.fr> en expliquant la raison de notre demande de suppression d'informations

Retrouver la personne responsable du contenu du site Internet peut s'avérer simple (dans le meilleur des cas, le site dispose d'une rubrique « Contact » ou « contactez-nous », ou bien d'une rubrique « Mentions légale » contenant un numéro SIREN, SIRET, l'identité d'un « responsable de la publication ») ou parfois compliquée (aucune rubrique précédemment citée n'est présente). Il sera alors nécessaire de trouver les coordonnées de la personne en charge de l'hébergement du site internet en question par d'autres moyens en fonctions des informations pouvant être trouvées sur le site Internet ou sur des sites proposant des services de « Whois », répertoriant les informations administratives et techniques relatives au noms de domaines.

Enfin, vous pouvez aussi contacter le responsable d'un site internet en recherchant le nom du site, de la marque ou du service dans des annuaires internet, des moteurs de recherche ou sur des réseaux sociaux ou d'anciennes versions du site internet.

Notez toutefois qu'en France, tous les sites internet édités à titre professionnel ont l'obligation de créer une rubrique « mentions légales » dans laquelle vous pourrez peut-être aussi trouver un numéro SIREN ou SIRET si le site Internet appartient à un professionnel ou une association déclarée à l'INSEE.

Nous sommes en mesure de vous apporter ce service ?

N'hésitez pas à nous contacter

1.2 Suppression d'informations dans les outils de recherche

Supprimer une information sur un site Internet n'a pas d'action directe et immédiate sur le contenu des annuaires et des moteurs de recherche. Cependant, supprimer une information sur un site Internet peut avoir des actions à posteriori comme c'est le cas pour les moteurs de recherche, tels que Google, qui disposent de Bots (par exemple les robots GoogleBot) qui scrutent le contenu des sites Internet et le contenu derrière leurs liens, à la recherche de toute modification, ajout ou suppression d'informations.

Supprimer une information sur un site Internet peut ainsi avoir pour effet de supprimer l'information dans l'index de recherche du moteur de recherche mais ceci sera sans garantie en terme de réalisation ou de délai. Cependant, si le préjudice porte sur la présence sur Internet d'une information compromettante, il ne faut pas perdre de vue qu'un internaute lambda recherche sur Internet dans la quasi totalité des cas en passant par un moteur de recherche.

Notez qu'en France, le moteur de recherche Google est utilisé dans plus de 93% des cas et draine chaque mois un plus de 40 millions de recherches, Bing est utilisé dans un peu plus de 4% des cas et Yahoo dans un peu plus de 2% des cas. Cela laisse très peu de place (moins de 1%) aux autres moyens utilisés pour rechercher de l'information sur Internet.

De plus, une étude de Advanced Web Ranking de février 2015 nous informe que sur la première page de google, le premier résultat récoltera 33% des clics, le second résultat 15,6% des clics, le troisième résultat 10% des clics, le 4ème résultat 7% des clics, le 5ème résultat, 6% des clics, les 5 derniers résultats récoltant seulement 4% des clics.

Il est donc facile de remarquer que 75% des consultations seront réalisées sur la 1ère page. Les liens présents sur la seconde page des résultats de Google récolteront 5% des clics.

Ainsi, plus de 80% des recherches ne concernant que les deux premières pages de Google et ces habitudes de consultation étant quasiment similaires sur appareils mobiles et sur d'autres moteurs de recherche,

compte tenu qu'il sera impossible d'agir sur tous les annuaires, tous les moteurs de recherche et tous les sites Internet,

compte tenu que le coup, les prétendants à l'existence numérique concentrent leurs efforts pour être présents sur ces outils de recherche,

compte tenu que ne pas y être présent sur ces outils de recherche revient à ne tout simplement pas avoir d'existence numérique,

alors, concentrer ses efforts pour disparaître des 3 premières pages des 3 principaux moteurs de recherches sur Internet permettra de faire disparaître 98% des informations indésirables.

À la suite d'une plainte déposée en 2010 auprès de l'Agence espagnole de protection des données, dans son Arrêt du 13 mai 2014, la Cour de Justice de l'Union Européenne accorde aux individus le droit de s'opposer au traitement de leurs données personnelles.

À la suite de cette décision, Google a publié un formulaire en ligne le 31 mai 2014 permettant à chaque citoyen européen de demander le déréférencement des liens qui apparaissent dans une recherche associée à leur nom, tout en prenant en compte l'intérêt prépondérant du public à avoir accès à l'information.

Le mercredi 16 juillet 2014, le moteur de recherche Bing a mis à disposition son formulaire de demande de blocage des résultats de recherches sur Bing en Europe et en décembre de cette même année, Yahoo a mis à disposition son formulaire.

Nous sommes en mesure de vous apporter ce service ?

N'hésitez pas à nous contacter

2. Comment supprimer

2.1 En résumé, pour supprimer une information sur un site Internet à une adresse précise :

A) Aller sur le site Internet et rentrer en contact avec le site Internet ou avec le responsable de la publication

- rubrique « Contact », « Contactez-nous » ou similaire ;

- rubrique « Mentions légales » ou similaire ;

B) Rechercher le représentant légal de l'activité professionnelle associée au site Internet à partir de son numéro SIREN ou SIRET (liste non exhaustive)

- www.infogreffe.fr

- www.societe.com

- www.europages.com

- www.hoovers.com

C) Rechercher la personne en charge de l'hébergement de l'information avec des outils de Whois (liste non exhaustive)

- www.afnic.fr/fr/produits-et-services/services/whois/

- www.gandi.net/whois?lang=fr

- www.whois-raynette.fr/

- http://whois.domaintools.com

D) Rechercher la personne en charge de l'hébergement de l'information sur les réseaux sociaux (liste non exhaustive)

- plus.google.com

- www.facebook.com

- www.twitter.com

- www.linkedin.com

- www.viadeo.com

E) Rechercher la personne en charge de l'hébergement de l'information dans les annuaires et les moteurs de recherche (liste non exhaustive)

- www.google.com

- www.google.fr

- www.bing.com

- www.yahoo.com

- www.yahoo.fr

F) Rechercher d'anciennes versions du site Internet qui pourraient contenir des informations par la suite supprimées

- http://archive.org/web (Wayback machine)

Nous sommes en mesure de vous apporter ce service ?

N'hésitez pas à nous contacter

Si l'information à supprimer est personnelle, en France, vous disposez d'un droit d'accès, de modification ou de suppression à cette information (Article 34 et suivants de la Loi Informatique et Libertés du 6 janvier 1978).

La CNIL met à votre disposition un générateur de courrier (<https://www.cnil.fr/modeles/courrier>) destiné à vous aider à faire exercer vos droits auprès des responsables de sites Internet.

Exemple de courrier :

Conformément à l'article 40 de la loi du 6 janvier 1978 modifiée relative à l'informatique, aux fichiers et aux libertés, je vous prie de [objet_de_la_demande]

Vous voudrez bien m'adresser copie de l'enregistrement ainsi modifié.

Je vous rappelle que vous disposez d'un délai maximal de deux mois suivant la réception de ce courrier pour répondre à ma demande, conformément à l'article 94 du décret du 20 octobre 2005 pris pour l'application de la loi du 6 janvier 1978 modifiée.

Je vous prie d'agréer, Madame, Monsieur, l'expression de mes salutations distinguées.

Si l'information à supprimer fait l'objet d'une demande de suppression judiciaire, l'Expert informatique désigné pour réaliser cette mission pourra directement contacter le responsable du site internet pour lui communiquer l'ordonnance justifiant son action et demander le retrait pur et simple de l'information.

En cas de difficulté, remontez la au juge en charge du suivi de votre affaire.

Enfin, si vous n'arrivez pas à trouver ou à contacter une personne en charge du site Internet contenant l'information à supprimer, vous avez la possibilité de signaler un acte d'injure ou de diffamation sur le site Internet du ministère de l'Intérieur : <http://www.internet-signalement.gouv.fr> ou saisir une juridiction de proximité (<https://www.service-public.fr/particuliers/vosdroits/F1785>).

2.2 En résumé, pour supprimer une information dans les 3 moteurs de recherche les plus utilisés en France :

A) Google : Accéder au formulaire de demande de suppression de résultats de recherche au titre de la législation européenne en matière de protection des données :

https://support.google.com/legal/contact/r_eudpa?product=websearch&hl=fr

B) Bing : Accéder au formulaire de demande de blocage des résultats de recherches sur Bing en Europe

<https://www.bing.com/webmaster/tools/eu-privacy-request>

C) Yahoo :

<https://fr.aide.yahoo.com/kb/search/Demande-de-blocage-de-r%C3%A9sultats-de-recherche-sur-Yahoo-Search-Formulaire-pour-r%C3%A9sidents-europ%C3%A9ens-sln24378.html>

D) Une technique appelée le Flooding consiste à produire beaucoup de contenus et de liens pour apparaître dans les premiers résultats et de faire passer le contenu incriminé sur les pages moins consultées.

Nous sommes en mesure de vous apporter ce service ?

N'hésitez pas à nous contacter

2.3 Si vous pouvez modifier le contenu des pages Web du site Internet :

A) Supprimez les fichiers ou les dossiers contenant l'information

B) Modifiez la ou les pages d'index ou d'accueil en rajoutant dans l'entête « meta name= »robots » content= »noindex » /> »

C) Par le biais d'un fichier .htaccess vous pouvez aussi rendre privé et protégé par mot de passe l'accès à un dossier

Nous sommes en mesure de vous apporter ce service ?

N'hésitez pas à nous contacter

Bien évidemment cette liste de conseils pas exhaustive et n'attend que vos avis et commentaires pour l'enrichir

Réagissez à cet article

Quelques articles sélectionnés par notre Expert qui pourraient aussi vous intéresser :

Les 10 conseils pour ne pas se faire «hacker» pendant l'été

Les meilleurs conseils pour choisir vos mots de passe

Victime d'un piratage informatique, quelles sont les bonnes pratiques ?

Victime d'usurpation d'identité sur facebook, tweeter ? Portez plainte mais d'après quel article de loi ?

Attaques informatiques : comment les repérer ?

Quel est notre métier ?

Former et accompagner les organismes à **se mettre en conformité avec la réglementation numérique (dont le RGPD)** et à **se protéger des pirates informatiques.**

Quel sont nos principales activités ?

▪ **RGPD**

- FORMATION AU RGPD
- FORMATION DE DPO
- AUDITS RGPD
- MISE EN CONFORMITÉ RGPD
- ANALYSES DE RISQUES (PIA / DPIA)

▪ **CYBERCRIMINALITÉ**

- FORMATIONS / SENSIBILISATION D'UTILISATEURS

- RECHERCHE DE PREUVES

- **EXPERTISES**

- EXPERTISES PRIVÉES
- EXPERTISES DE VOTES ÉLECTRONIQUES
- EXPERTISES JUDICIAIRES
- RECHERCHE DE PREUVES
- RÉCUPÉRATION DE DONNÉES PERDUES (SMS, Photos, Contacts...)



Notre Expert, Denis JACOPINI, est Expert en Informatique assermenté, spécialisé en **Cybercriminalité**, **Recherche de preuves** et en **Protection des données personnelles**. Diplômé en Cybercriminalité (Droit, Sécurité de l'information & Informatique légale), en Droit de l'Expertise Judiciaire et certifié en gestion des risques en Sécurité des Systèmes d'Information (ISO 27005), Denis JACOPINI est aussi formateur inscrit auprès de la DDRTEFP (Numéro formateur n°93 84 03041

84).

« Mon métier consiste à mettre à votre disposition l'expérience que j'ai acquise pendant des dizaines d'années et les connaissances que je maintiens continuellement à jour par des formations, certification et diplômes permanentes car le savoir c'est comme une mise en conformité, c'est une démarche quotidienne qui permet une amélioration sur le long terme.

Denis JACOPINI »

Besoin d'un Expert ? contactez-nous

Denis JACOPINI est Expert Judiciaire en Informatique spécialisé en « Sécurité » « Cybercriminalité » et en RGPD (Protection des Données à Caractère Personnel).



- Mises en conformité RGPD ;
- Accompagnement à la mise en place de DPO ;
- Formations (et sensibilisations) à la cybercriminalité (Autorisation n°93 84 03041 84) ;
- Audits Sécurité (ISO 27005) ;
- Expertises techniques et judiciaires ;
- Recherche de preuves téléphones, disques durs, e-mails, contentieux, détournements de clientèle... ;
- Expertises de systèmes de vote électronique ;



[Contactez-nous](#)



Etude et publication de Denis JACOPINI

LIENS SOURCES

Utilisation des moteurs de recherche en France

<http://www.journaldunet.com/ebusiness/le-net/1087481-parts-de-marche-des-moteurs-de-recherche-en-france/>

Taux de clic en fonction de la position dans les résultats

<http://www.mathiasp.fr/blog/seo/quel-est-le-taux-de-clic-en-fonction-des-positions-dans-google/544>

RGPD et droit d'accès : qui peut consulter, quelles sont les limites ?

Notre métier en RGPD et en CYBER : Auditer, Expertiser, Accompagner, Former et Informer					
 <p>LE NET EXPERT AUDITS & EXPERTISES</p>	 <p>LE NET EXPERT EXPERTISES DE SYSTEMES DE VOTES ELECTRONIQUES</p>	 <p>LE NET EXPERT RGPD CYBER MISES EN CONFORMITE</p>	 <p>SPY DETECTION Services de detection de logiciels espions</p>	 <p>LE NET EXPERT FORMATIONS</p>	 <p>LE NET EXPERT ARNAQUES & PIRATAGES</p>
 <p>Denis JACOPINI vous informe</p>		<p>RGPD et droit d'accès : qui peut consulter, quelles sont les limites ?</p>			

Selon l'article 15 du RGPD – le Règlement Général sur la Protection des Données (RGPD) qui est entré en application en mai 2018 – toute personne a le « *droit d'obtenir du responsable du traitement la confirmation que des données à caractère personnel la concernant sont ou ne sont pas traitées et, lorsqu'elles le sont, l'accès auxdites données à caractère personnel* » .

Qui peut demander un droit d'accès et sous quel délai ?

Dans ses recommandations aux organismes concernés, la CNIL (Commission Nationale de l'Informatique et des Libertés) indique qu'une personne est en droit de demander un accès à son dossier personnel auprès de son employeur, de son dossier médical auprès de son médecin ou des données traitées par une administration.

Toutefois, il est important de savoir que la réponse de l'organisme concernée doit être apportée dans un délai maximum d'**un mois** (article 12.3 du RGPD). Cependant, une possibilité de prolonger de deux mois ce délai est prévue, « compte tenu de la complexité et du nombre de demandes », à condition d'en informer la personne concernée dans le délai d'un mois suivant la réception de la demande (article 12.3 du RGPD).

A retenir : que vous répondiez à la demande de droit d'accès ou décidiez de prolonger le délai de deux mois, il vous faudra nécessairement revenir vers la personne concernée dans un délai maximum d'**un mois**.

Quelles sont les limites au droit d'accès ?

Le droit d'accès doit s'exercer dans le **respect du droit des tiers**. Par exemple, un salarié d'entreprise ne peut accéder aux données d'un autre salarié. Le RGPD instaure également le droit à l'oubli. Il est possible de le faire valoir si les données collectées ne sont plus nécessaires pour le traitement final, si retrait du consentement ou opposition à un traitement, ou encore si le traitement de données concerne un mineur...[lire la suite]

Accompagnant depuis 2012 de nombreux établissements, Denis JACOPINI, Expert informatique diplômé en cybercriminalité, certifié en gestion des risques sur les systèmes d'information (ISO 27005) et formé par la CNIL depuis 2011 sur une trentaine de thèmes, est en mesure de vous accompagner dans votre démarche de mise en conformité RGPD.



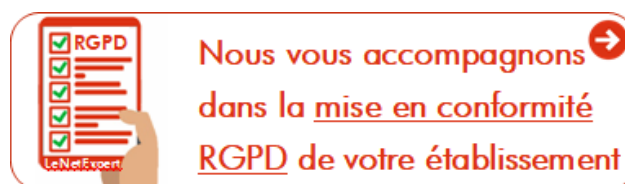
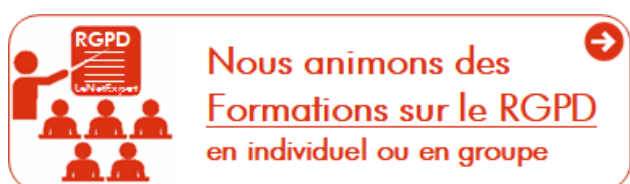
Besoin d'un expert pour vous mettre en conformité avec le RGPD ?

Contactez-nous

Accompagné de son équipe d'auditeurs et de formateurs, notre Expert, Denis JACOPINI est spécialisé en cybercriminalité et en protection des Données à Caractère Personnel, formateur depuis 1998 et consultant depuis 1996. Avec bientôt une **expérience d'une dizaine d'années** dans la mise en conformité avec la réglementation relative à la Protection des Données à Caractère Personnel, de formation d'abord technique, Correspondant CNIL en 2012 (CIL : Correspondant Informatique et Libertés) puis en 2018 Délégué à la Protection des Données, en tant que praticien de la mise en conformité et formateur, il lui est ainsi aisé d'accompagner les organismes dans leur démarche de **mise en conformité avec le RGPD.**

« *Mon objectif, vous assurer une démarche de mise en conformité validée par la CNIL.* ».

Nous vous aidons à vous mettre en conformité avec le RGPD de 2 manières :



Quelques articles sélectionnés par nos Experts :

Comment se mettre en conformité avec le RGPD

Accompagnement à la mise en conformité avec le RGPD de votre établissement

Formation RGPD : L'essentiel sur le règlement Européen pour la Protection des Données Personnelles

Comment devenir DPO Délégué à la Protection des Données

Des guides gratuits pour vous aider à vous mettre en conformité avec le RGPD et la CNIL

Mise en conformité RGPD : Mode d'emploi

Règlement (UE) 2016/679 du Parlement européen et du Conseil du 27 avril 2016

DIRECTIVE (UE) 2016/680 DU PARLEMENT EUROPÉEN ET DU CONSEIL du 27 avril 2016

Comprendre le Règlement Européen sur les données personnelles en 6 étapes


Notre sélection d'articles sur le RGPD (Règlement Européen sur la Protection des données Personnelles) et les DPO (Délégués à la Protection des Données)

Réagissez à cet article

Source : *RGPD et droit d'accès : qui peut consulter, quelles sont les limites ?*

Google fait semblant de ne rien comprendre à ce qu'exige la Cnil





Source : *Droit à l'oubli : Comment Google feint de ne rien comprendre à ce qu'exige la Cnil – Politique – Numerama*

Droit à l'oubli : Google dévoile les domaines les plus affectés



Google a publié un nouveau rapport concernant ses travaux dans le cadre du droit à l'oubli. Celui-ci met en évidence les noms de domaine principalement concernés.



En mai 2014, la Cour de justice de l'Union européenne avait ordonné aux moteurs de recherche en Europe de publier un formulaire de droit à l'oubli. Ce dernier permet à un individu, ou une entreprise, de gérer sa réputation sur Internet en demandant au moteur de retirer des liens pointant vers certaines pages désuètes, ou qui affectent son image ou sa vie privée. Au total, Google explique avoir reçu 348 085 requêtes de la part des internautes, lesquelles portent au total sur 1 234 092 liens. Le géant de la recherche affirme avoir accepté 42% de ces demandes.



En France, 73 399 formulaires ont été remplis portant sur 246 158 URL.

Google en a profité pour partager les noms de domaine qui reviennent le plus souvent au travers du formulaire de droit à l'oubli :

www.facebook.com (10220 liens supprimés)
profilengine.com (7986 liens supprimés)
groups.google.com (6764 liens supprimés)
www.youtube.com (5364 liens supprimés)
www.badoo.com (4428 liens supprimés)
plus.google.com (4134 liens supprimés)
annuaire.118712.fr (3930 liens supprimés)
www.twitter.com (3879 liens supprimés)
www.wherevent.com (3465 liens supprimés)
www.192.com (3083 liens supprimés)

Ces noms de domaine compteraient pour 9% de l'ensemble des requêtes reçues par Google.



Réagissez à cet article

Source : http://pro.clubic.com/entreprises/google/actualite-787400-droit-oublie-google-domaines-affectes.html?estat_svc=s%3D223023201608%26crmID%3D639453874_1262345739#pid=22889469